

BIBGEO



Biblioteca do Instituto de Geociências

NORMALIZAÇÃO DE PROJETOS E TRABALHOS ACADÊMICOS

Porto Alegre, 2018

NORMAS

- Apresentação de trabalhos acadêmicos - NBR 14724;
- Numeração progressiva – NBR 6024;
- Resumos – NBR 6028;
- Projeto de Pesquisa – NBR 15287;
- Citações– NBR 10520;
- Referências– NBR 6023;

USO EM GERAL

- Monografias ou Trabalhos de Conclusão de Curso (Graduação ou Especialização);
- Dissertações (Mestrado);
- Teses (Doutorado);
- Relatórios técnico-científicos;

TRABALHOS DE CONCLUSÃO DE CURSOS

- Graduação;
- Especialização;

O QUE É NECESSÁRIO PARA UM TCC?

- Assunto previamente definido, onde será centrada a investigação;
- Fazer um levantamento bibliográfico: revisão da literatura onde toma-se conhecimento do que foi publicado na área – estado da arte;
- Consultar as fontes de informação: obras de referência, catálogos de bibliotecas, bases de dados, etc.

DICAS PARA INICIAR

ESTADO DA ARTE



Mapeamento que possibilitará o conhecimento e/ou reconhecimento de estudos que estão sendo, ou já foram realizados no Brasil ou no mundo com temáticas, ou linhas de pesquisa, iguais ou parecidas a que você está estudando

DICAS PARA INICIAR

DEFINA UM TÍTULO

Com esse título, você terá compreensão das palavras-chaves, ou descritores que devem ser pesquisados, principalmente se o material for escasso.



DICAS PARA INICIAR

**FAÇA UM
PANORAMA
BIBLIOGRÁFICO
RELACIONADO
AO SEU TEMA**

Procure por trabalhos que abordam problemas similares ao seu. Naturalmente, não é necessário haver uma similaridade absoluta entre os temas abordados.

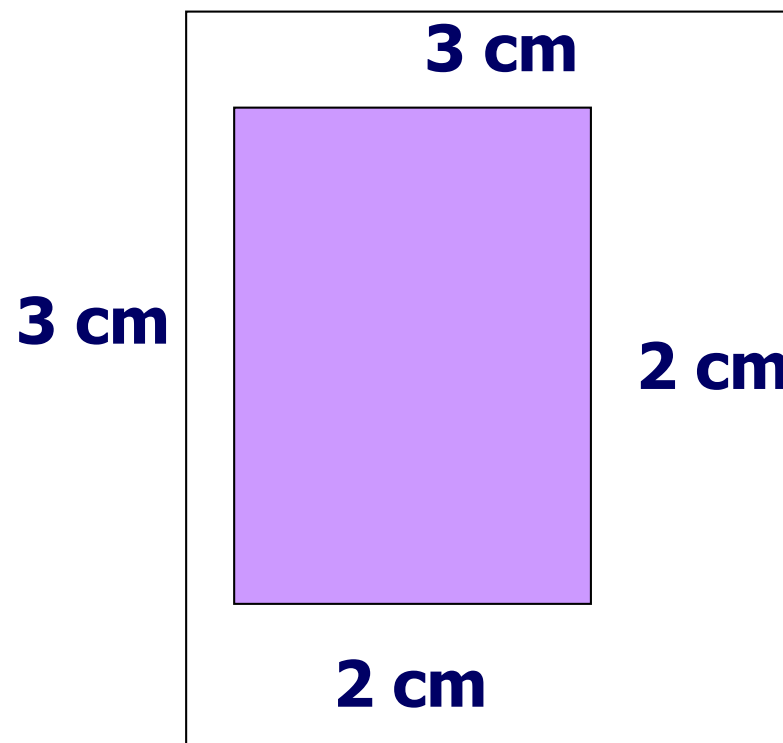


Faça uma revisão dissertativa, passando por todos os trabalhos que considerar relevantes, apontando especificidades, méritos e limitações.

APRESENTAÇÃO

APRESENTAÇÃO GRÁFICA

- Papel branco;
- Formato A4;
- Digitados no anverso da folha;
- Impresso em preto;
- Fonte tamanho 12 (Arial)
- Espaço 1,5



Estrutura

- Elementos pré-textuais
- Elementos textuais
- Elementos pós-textuais

Elementos pré-textuais

Elementos pré-textuais:

- **Capa**
- **Folha de rosto**
- **Folha de Aprovação**
- Dedicatória(s)
- Agradecimentos(s)
- Epígrafe
- **Resumo na língua do texto**
- **Resumo em língua estrangeira**
- Listas (ilustrações, tabelas, abreviaturas e siglas, e símbolos)
- **Sumário**

CAPA E FOLHA DE ROSTO:

UNIVERSIDADE FEDERAL DO RIO GRANDE DO SUL
INSTITUTO DE GEOCIÊNCIAS
CURSO DE GRADUAÇÃO EM GEOGRAFIA
DEPARTAMENTO DE GEOGRAFIA
NOME DO PROPONENTE DO TRABALHO

TÍTULO: subtítulo

Porto Alegre
2010

NOME DO PROPONENTE DO TRABALHO

TÍTULO: subtítulo

Trabalho apresentado como requisito parcial para aprovação na disciplina GEO0185 – Metodologia da Pesquisa em geografia Departamento de Geografia, Instituto de Geociências da Universidade Federal do Rio Grande do Sul.

Orientador(a): Prof.(a) Dr.(a) Nome

Porto Alegre
2010

RESUMO

O resumo deve ressaltar o objetivo, método, os resultados e as conclusões do documento. Não devem constar símbolos e contrações, fórmulas, equações, . Devem conter de 150 a 500 palavras.

Palavras-chave: Palavra 1. Palavra 2. Palavra 3.

LISTAS

- **Ilustrações**

A Lista de ilustrações deve ter os itens ordenados da forma como aparecem no trabalho com o respectivo nome e a página em que se localiza. No caso de haver vários tipos diferentes de ilustrações (figuras, quadros, mapas, gráficos, etc.), é aconselhável que se use uma listagem para cada tipo para melhor organização;

- **Tabelas**

A Lista de tabelas segue esquema idêntico ao de ilustrações;

- **Abreviaturas e siglas**

A Lista de abreviaturas e siglas deve ser feita respeitando a ordem alfabética das mesmas. Elas devem ter as expressões correspondentes escritas imediatamente ao lado;

- **Símbolos**

A Lista de símbolos deve apresentar todos os símbolos indicados no texto com a descrição do mesmo.

SUMÁRIO

- Os elementos pré-textuais não devem constar no sumário;
- Quando houver mais de um volume, o sumário de ser incluído em todos os volumes;

SUMÁRIO

1 INTRODUÇÃO	9
1.1 JUSTIFICATIVA DO TEMA	16
1.2 OBJETIVOS	17
2 FUNDAMENTAÇÃO TEÓRICA	18
2.1 O VÍDEO ENQUANTO IMAGEM	18
2.1.1 A Linguagem Estética do Vídeo	21
2.1.1.1 A Primeira Geração: vídeo contra TV – teleclasta	22
2.1.1.2 A Segunda Geração: o formalismo narcísico do vídeo - modernista	23
2.1.1.3 A Terceira Geração: dissolução da videoarte – maneirismo	25
2.2 VÍDEO ENQUANTO TECNOLOGIA: as máquinas de imagem	28
2.2.1 Vilém Flusser e a Filosofia das Imagens Técnicas	31
2.2.2 O Vídeo e o Computador	36
2.2.3 As Tecnologias do Vídeo Digital	39
2.2.3.1 Código Fonte Fechado: software de edição não linear (NLE)	41
2.2.3.2 Streaming de Vídeo: o vídeo na Internet	43
2.2.3.3 Código Fonte Aberto: disponibilização do vídeo digital na Web	44
2.3 VÍDEO DIGITAL ENQUANTO INFORMAÇÃO	48
2.3.1 Teoria da Informação e Percepção Estética	49
2.3.2 Informação Estética, Vídeo Digital e Ciência da Informação	50
3 METODOLOGIAS E MÉTODO DE ANÁLISE DO VÍDEO: produção, edição e montagem de imagens técnicas	56
3.1 METODOLOGIA DA PESQUISA	57
3.2 PESQUISA COM AS IMAGENS DO VÍDEO	60
3.3 CORPUS DE PESQUISA	63
3.4 LOCUS DA PESQUISA	69
4.1 VÍDEOGRAFIA A ESCRITA COM IMAGENS	72
4.1.1 A Civilização das Imagens	74
4.1.2 As Imagens Técnicas	75
4.1.3 Os Aparelhos de Flusser	76
4.2 A TRANSCODIFICAÇÃO DO VÍDEO E AS TENDÊNCIAS DA VÍDEOGRAFIA	78
4.3 EXPERIÊNCIAS COM O VÍDEO WEB	80
4.4 TRANSCODIFICAÇÃO DOS METADADOS DAS IMAGENS	81
5 CONSIDERAÇÕES FINAIS	84
REFERÊNCIAS	91

Elementos textuais

Elementos textuais

Projeto de Pesquisa

- **1 INTRODUÇÃO**
- 1.1 JUSTIFICATIVA
- 1.2 PROBLEMA DE PESQUISA
- 1.3 OBJETIVOS GERAL E SPECÍFICOS - METAS
- **2 ESTADO DA ARTE – CONTEXTUALIZAÇÃO TEÓRICO**
- **3 METODOLOGIA**
- **4 CRONOGRAMA – FISICO FINANCEIRO**
- **5 RESULTADOS ESPERADOS**

Monografia

- 1 INTRODUÇÃO**
- 1.1 JUSTIFICATIVA
- 1.2 PROBLEMA DE PESQUISA
- 1.3 OBJETIVOS GERAL E SPECÍFICOS - METAS
- 2 ESTADO DA ARTE – CONTEXTUALIZAÇÃO TEÓRICO**
- 3 METODOLOGIA**
- 3.1 MÉTODO
- 3.2 TIPO DE PESQUISA
- 3.3 PROBLEMAS E ABORDAGENS
- 3.4 OPERACIONALIZAÇÃO DA PESQUISA
- 4 RESULTADOS**
- 5 CONSIDERAÇÕES FINAIS**

BIBGEO.UFRGS

Biblioteca do Instituto de Geociências
Há 50 anos compartilhando Informação e Conhecimento



GEOCIÊNCIAS



NORMALIZAÇÃO

Citações

(ABNT - NBR – 10520)

2018

Citações Tipos

- Diretas 
 - Indiretas
 - Citações de Citações 
- Curtas
 - Longas
- Diretas
 - Indiretas

Citações Diretas

Citações curtas:

- de até 3 linhas são inseridas no texto, entre aspas

Exemplo:

A Inconfidência, segundo Ferreira (1970, p. 53) é uma “[...] falta de fidelidade para com alguém, particularmente para com o soberano ou o Estado.”

Citações Diretas

Citações longas:

- **mais de 3 linhas:** devem constituir um parágrafo independente, **recuado a 4 cm** da margem esquerda, com **tamanho e letra menor** que o utilizado no texto, com **espaçamento simples** entre linhas, **sem aspas**.

Citações Diretas

Exemplo:

A teleconferência é segundo o autor:

A teleconferência permite ao indivíduo participar de um encontro nacional ou regional sem a necessidade de deixar seu local de origem. Tipos comuns de teleconferência incluem o uso da televisão, telefone, e computador. Através de áudio-conferência, utilizando a companhia local de telefone, um sinal de áudio pode ser emitido em um salão de qualquer dimensão. (NICHOLS, 1993, p. 181).

Citações Indiretas

Citações (livres):

= reprodução de idéias e informações do documento consultado, **sem transcrever as próprias palavras do autor.** A indicação das **páginas é opcional**

Exemplo:

O futuro desenvolvimento da informação está cada dia mais dependente de um plano unificado de normalização **(MARTINS, 1984).**

Citação de Citação

Citação de citação:

- é a reprodução de informação já citada por outros autores da qual não se teve acesso ao documento original. Pode ser direta ou indireta. Usa-se a expressão latina **apud ou citado por**.
- Os dados do documento original devem ser mencionados em nota de rodapé ou na lista de referências.

Citação de Citação

Exemplo:

Ex. 1: Clark citado por Santos (1987, p. 54)¹, afirma que outra variável que tem importância especial ...

Ex. 2: A palavra crise é uma das mais usadas no Brasil (SILVA, *apud* PESSOA, 1982, p. 10)²

Em nota de rodapé:

¹Clark, D. *Introdução a geografia urbana*. São Paulo : Difel 1985.

² Silva, P. *Técnicas de pesquisa*. São Paulo : Atlas 1981.

Citações de sites, blogs, etc.

No texto:

Segundo **Ferreira (1998, p. 3)**¹ ás informações contidas em uma referência devem ser extraídas do próprio documento eletrônico [...].

Em rodapé:

¹ Documento eletrônico Disponível em: < <http://bibigeo.ufrgs.br> >. Acesso em: maio 2009.

Citações de sites, e-mail, etc.

OBS.: A referência completa dos documentos eletrônicos consultados deve constar da lista de referências ao final do trabalho.

Ilustrações

Figura 5 – Título da figura. ¶



Letra menor (11)

No pré-texto: como lista antes do sumário

No texto: numeração sequencial, (figura 1 ou Fig. 1)

Fonte: Autor (1970). ¶ **Obs: Quando alterada pelo autor**

- Fonte: Autor (2011) Modificada por: Semeler (2011)

Obs: Quando produzida pelo autor

- Fonte: Dados da Pesquisa (2011)

Elementos pós-textuais

BIBGEO.UFRGS

Biblioteca do Instituto de Geociências

Há 50 anos compartilhando Informação e Conhecimento



GEOCIÊNCIAS

NORMALIZAÇÃO

Referências

(ABNT - NBR – 6023)

2018

Referências

- **Fontes impressas:** documento suporte em papel;
- **Fontes eletrônicas:** documentos suporte eletrônico, legível por computador.

Referências

Localização e formas de apresentação:

- Digitar em **espaço simples** e separadas por **espaço 1,5**;
- Devem ser alinhadas **na margem esquerda**, em **ordem alfabética**;
- **Localização: ao final do trabalho.**

Referências – Elementos Obrigatórios

- Autor (es)
- Título
- Subtítulo (se houver);
- Edição (se houver)
- Local de publicação;
- Editora
- Ano

Referências - Tipos de Documentos

Livro

COSTA, Rogério Haesbaert da. **RS** : latifúndio e identidade regional. Porto Alegre : Mercado Aberto, 1988.

Capítulo de livro

SILVA, Sergio. A formação da região e o papel do regionalismo político. In: _____. **RS** : latifúndio e identidade regional. Porto Alegre : Mercado Aberto, 1988. p.35-77.

Referências - Tipos de Documentos

Trabalho de conclusão de curso (monografia, dissertação e tese)

REIS, Sandra da Silva. **A imigração italiana e a preservação da identidade cultural no município de Dona Francisca-RS.** 2000. 74f. **Monografia (Trabalho de Conclusão do Curso de Geografia)** – Instituto de Geociências, Universidade Federal do Rio Grande do Sul, Porto Alegre, 2000.

Referências: tipos de documentos

Artigo de Periódico em papel

PINTAÚDI, Silvana Maria. Espaço e indústria no estado de São Paulo. **Revista Brasileira de Geografia**, Rio de Janeiro, v. 57, n. 1, p. 5-23, jan./mar. 1995.

Referências: tipos de documentos

Trabalho apresentado em evento em papel

ABREU, Silvana de. As bases para (re)produção do espaço Mato-Grossense : o papel da SUDECO. In: ENCONTRO NACIONAL DE GEÓGRAFOS, 12., 16 a 23 jul., 2000, Florianópolis. **Programa & Resumos...** Florianópolis : AGB, 2000.

Referências - Tipos de Documentos

On-line

MELLO, Luiz Antonio. **A onda maldita** : como nasceu a Fluminense FM. Niterói : Arte & Ofício, 1992. Disponível em: <<http://www.actech.com.br/aondamaldita/creditos.html> >. Acesso em: 13 out. 1997.

DATA SCIENCE CENTRAL. **Big Data e a Geografia**. Disponível em: <<http://www.datasciencecentral.com/>>. Acesso em: ago. 2017.

GEOHERMAL Data Repository. Disponível em: <<https://gdr.openei.org/>>. Acesso em: set. 2017.

KOLTAY, Tibor. Data literacy for researchers and data librarians. **Journal of Librarianship and Information Science**, v. 49, n. 1, 2017. Disponível em: <<http://journals.sagepub.com/doi/abs/10.1177/0961000615616450> >. Acesso em: 4 ago. 2017.

Referências - Tipos de Documentos

Mapas

SILVA, Rogério. **Brasil e parte da América do Sul**: mapa político, escolar rodoviário, turístico e regional. São Paulo: Michalany, 1981. **1 mapa, col., 79cm x 9 cm. Escala 1: 600.000**

Referências - Tipos de Documentos

Obras em fase de impressão. Ex.:

LYRA, R. **Tempo de encanto**. João Pessoa, 2004. **No prelo**.

Obras publicadas on-line sem Volume e número. Ex.:

- COSTA, Maira Murrieta; CUNHA, Murilo Bastos da. O bibliotecário no tratamento de dados oriundo da e-Science: considerações iniciais. **Perspectivas em Ciência da Informação**, Belo Horizonte, v. x, n. x, p. xx-xx, 2014. Disponível em:
- <<http://dx.doi.org/10.1590/1981-5344/1900>>. Acesso em: maio 2016. **on-line first**

ENTRADAS

- **Um autor**
 - **Dois autores**
 - **Três autores**
 - **Mais de três autores**
 - **Organizador, compilador, etc.**
 - **Entidade coletiva**

 - **Eventos (congressos, conferências, encontros...)**

 - **Título (autoria não determinada)**
- CATANI, Afrânio Mendes
 - COELHO, Brito; DALLARI, Pedro
 - COELHO, Brito; DALLARI, Pedro; SCHAEFER, Neiva Otero
 - SANTOS, Milton et al.
 - D'ANTOLLA, Arlete (Org.)
 - UNIVERSIDADE FEDERAL DO RIO GRANDE DO SUL. Instituto de Geociências. Programa de Pós-Graduação em Geografia
 - ENCONTRO NACIONAL DE GEÓGRAFOS, 12., 16 a 23 jul. 2000, Florianópolis.
 - NOVO atlas geográfico mundial.

Obrigado !!!

Maiores Informações

E-mail: bibgeo@ufrgs.br

Site: igeo.ufrgs.br

Fone: 51 3308 6569